

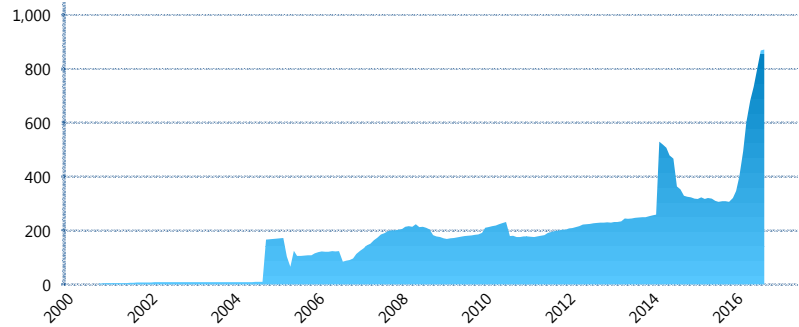
I. INFORMACIÓN FINANCIERA

I) Detalles del Fondo

| Detalles del Fondo | |
|-------------------------|---|
| Razón Social | Fondo Profuturo CP, S.A de C.V, Siefore |
| Inicio de Operaciones | 03/11/2000 |
| Tipo de Fondo | Aportación voluntaria |
| Clave Bolsa | PROF-CP |
| Activos Administrados * | 872 |
| ISIN | MX54PR3W0027 |
| Comisión Anual | 1.25% |
| Administrador | Profuturo G.N.P., S.A. de C.V., Afore |
| Director General | Lic. Arturo García Rodríguez |
| Presidente del Consejo | Alberto Baillères González |

Activos Administrados *

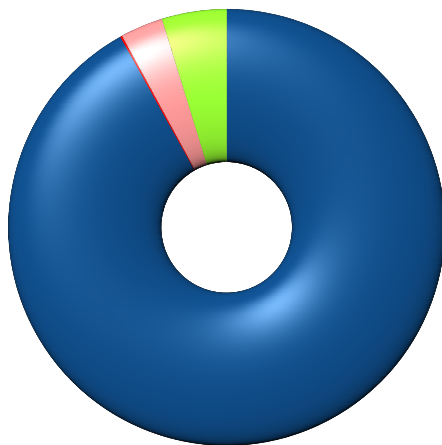
\$872



*Cifras en millones de pesos

Contiene el efecto de fusiones, cortes transversales y transferencias por edad. Para mayor información consultar: <http://www.consar.gob.mx/gobmx/Aplicativo/Factsheets/EC/ECSAR.pdf>

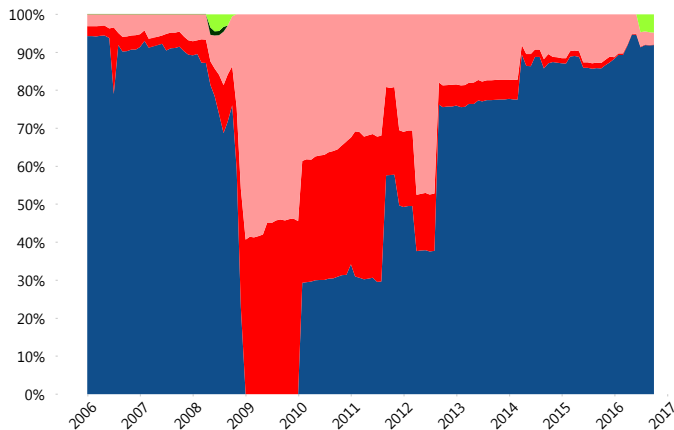
II) Inversiones



| | |
|-------------------------|--------|
| Deuda Gubernamental | 91.92% |
| Deuda Internacional | 0.15% |
| Deuda Nacional | 3.16% |
| Renta Variable Nacional | 4.78% |

| Tipo de Instrumento | | Profuturo (SIAV) | Sistema Adicional... |
|------------------------------|---------------------------------|------------------|----------------------|
| Renta Variable Nacional | Renta Variable Nacional | 4.78% | 3.68% |
| | Total | 4.78% | 3.68% |
| Renta Variable Internacional | Renta Variable Internacional | 0.00% | 7.51% |
| | Total | 0.00% | 7.51% |
| Mercancías | Mercancías | 0.00% | 0.02% |
| | Total | 0.00% | 0.02% |
| FIBRAS | FIBRAS | 0.00% | 1.22% |
| | Total | 0.00% | 1.22% |
| Estructurado | Estructurados | 0.00% | 0.04% |
| | Total | 0.00% | 0.04% |
| Deuda Nacional | Alimentos | 0.35% | 0.27% |
| | Automotriz | 0.00% | 0.11% |
| | Banca de Desarrollo | 1.23% | 1.97% |
| | Bancario | 0.29% | 1.37% |
| | Bebidas | 0.00% | 0.03% |
| | Cemento | 0.00% | 0.01% |
| | Centros Comerciales | 0.00% | 0.00% |
| | Consumo | 0.62% | 0.25% |
| | Empresas Productivas del Estado | 0.02% | 3.40% |
| | Estados | 0.00% | 1.85% |
| | Europesos | 0.00% | 0.78% |
| | Grupos Industriales | 0.62% | 0.07% |
| | Infraestructura | 0.00% | 1.73% |
| | Otros | 0.00% | 0.55% |
| | Papel | 0.00% | 0.01% |
| | Serv. Financieros | 0.00% | 0.04% |
| | Telecom | 0.00% | 0.34% |
| Transporte | 0.00% | 0.01% | |
| Vivienda | 0.02% | 2.20% | |
| Total | 3.16% | 15.00% | |
| Deuda Internacional | Deuda Internacional | 0.15% | 0.01% |
| | Total | 0.15% | 0.01% |
| Deuda Gubernamental | BONDES | 3.52% | 17.68% |
| | BONOS | 5.58% | 19.43% |
| | BPA182 | 11.54% | 0.53% |
| | BPAS | 0.00% | 1.13% |
| | BPAT | 0.00% | 1.21% |
| | CBIC | 0.00% | 0.13% |
| | CETES | 26.88% | 10.69% |
| | REPORTO | 0.00% | 3.55% |
| | UDIBONO | 44.39% | 18.04% |
| | UMS | 0.00% | 0.13% |
| Total | 91.92% | 72.53% | |
| Total | 100.00% | 100.00% | |

Evolución de Inversiones



| | |
|------------------------------|-------------------------|
| Deuda Gubernamental | Renta Variable Nacional |
| Deuda Internacional | |
| Deuda Nacional | |
| Renta Variable Internacional | |

**Considera las inversiones de todo el grupo de SIEFORES Adicionales
Cifras al cierre de septiembre de 2016

III) Desempeño

Rendimiento Bolsa

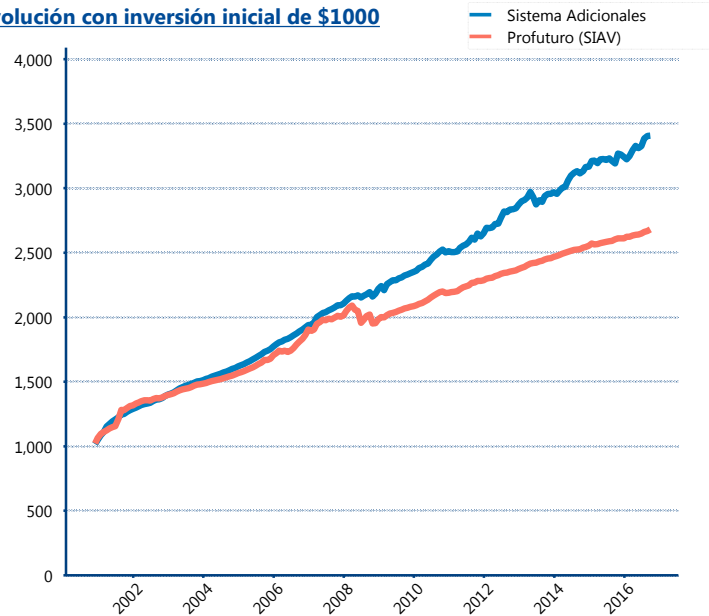
| Tipo | Profuturo (SIAV) | Sistema Adicionales |
|--------|------------------|---------------------|
| 1 año | 2.76% | 6.45% |
| 2 años | 2.89% | 4.64% |
| 3 años | 2.96% | 4.97% |
| 5 años | 3.30% | 5.39% |

Indicador de Rendimiento Neto

N/A

| | |
|--------------------|--------|
| Promedio Simple | % |
| Promedio Ponderado | 0.00 % |

Evolución con inversión inicial de \$1000



Construido con el precio de la Siefore registrado en la Bolsa Mexicana de Valores

IV) Medidas de sensibilidad y riesgos

Evolución del Plazo Promedio Ponderado

